ХАРАКТЕРИСТИКА СИСТЕМЫ СРЕДНЕГО ПРОФЕССИОНАЛЬНОГО ОБРАЗОВАНИЯ

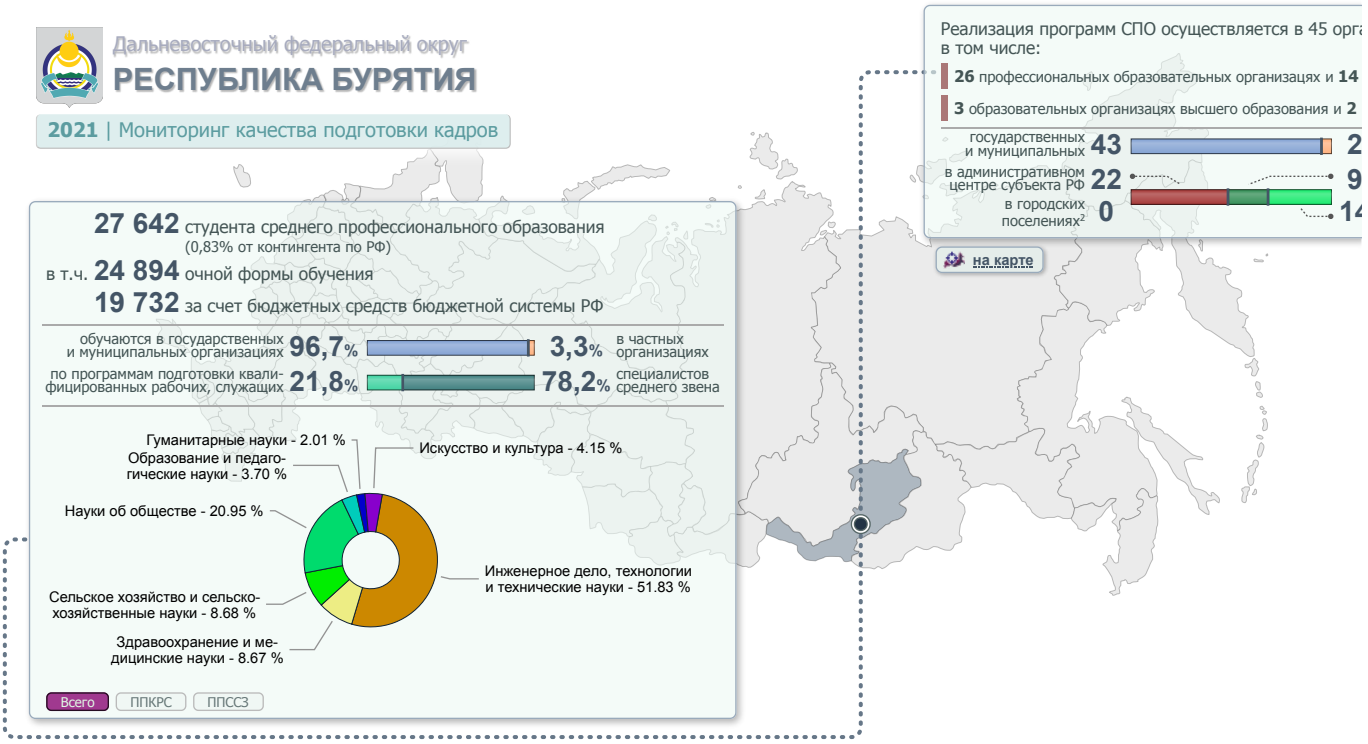

[1] Из числа принявших участие в мониторинге. Кроме образовательных организаций федеральных государственных органов, осуществляющих подготовку кадров в интересах обороны и безопасно обеспечения законности и правопорядка, а также организаций, не предоставивших сведения в рамках мониторинга.

[2] С населением более 50 тыс. человек. Кроме городов федерального значения, административных центров субъектов РФ.

[3] Города и поселки городского типа с населением менее 50 тыс. человек.

Подготовка кадров по профессиям и специальностям, относящимся к разным отраслевым группам, имеет определенную специфику, котора организацией учебного процесса, учебной и производственной практики, обеспечением учебно-лабораторным оборудованием, воз взаимодействия с профильными предприятиями и организациями. В мониторинге выделяется семь групп организаций, имеющих отраслевую деятельности, которая устанавливается по доле контингента студентов 1 курса, обучающихся по выделенной группе профессий и специальностей.

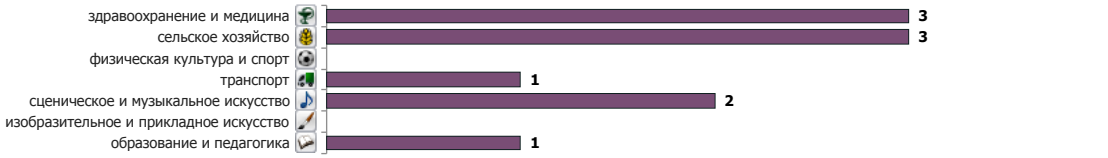

Число образовательных организаций и филиалов, обладающих спецификой деятельности

Контингент студентов, обучающихся по программам СПО

Контингент обучающихся по программам подготовки квалифицированных рабочих, служащих составляет 6,03 тыс. чел. (21,8% от общей обучающихся), по программам подготовки специалистов среднего звена – 21,61 тыс. чел. (78,2% от общей численности обучающихся).

Удельный вес численности студентов, обучающихся за счет бюджетных ассигнований бюджетной системы Российской Федерации, составляе договорам об оказании платных образовательных услуг обучается 28,6% студентов СПО.

Распределение контингента студентов по источникам финансирования реализации программ СПО, тыс.чел.

Средний балл аттестата студентов, принятых в образовательные организации на обучение по очной форме обучения составляет 3,93 по программам специалистов среднего звена (показатель по РФ - 4,00) и 3,53 по программам подготовки квалифицированных рабочих, служащих (показатель по РФ

Перечень наиболее востребованных с точки зрения охвата профессий и специальностей среднего профессионального образования, реализуемых в образовательны

Код и наименование профессии/специальности СПО	Общий прием студентов	Средний балл аттестата студентов, принятых на обучение по очной форме	Число поданных з приеме на обучени число бюджетных формы обу

23.02.03 - Техническое обслуживание и ремонт автомобильного транспорта	301	3,61	1,74
38.02.01 - Экономика и бухгалтерский учет (по отраслям)	254	3,91	1,31
23.02.06 - Техническая эксплуатация подвижного состава железных дорог	252	4,14	2,79
31.02.01 - Лечебное дело	209	4,12	2,57
15.01.05 - Сварщик (ручной и частично механизированной сварки (наплавки) / Сварщик (электросварочные и газосварочные работы)	200	3,44	1,14
09.02.07 - Информационные системы и программирование	197	4,05	
44.02.02 - Преподавание в начальных классах	196	4,30	

Ресурсное обеспечение реализации образовательных программ

Инфраструктура и материально-техническая база образовательных организаций, реализующих образовательные программы среднего професси образования

По данным мониторинга 31,3% машин и оборудования образовательных организаций не старше пяти лет (показатель по РФ - 35,0%). Мониторинг по организаций (17,8% от общего числа) в течение последних пяти лет не обновляли учебно-лабораторное и учебно-производственное оборудование 12 организациях (26,7%) материально-техническая база за рассматриваемый период обновлена более чем на 50%.

Доля внебюджетных расходов, направленных на приобретение машин и оборудования, в общем объеме внебюджетных расходов образ организаций составила 3,3% (показатель по РФ - 2,6%). В течение 2020 года направили внебюджетные средства на развитие материально-техниче образовательных организаций, т.е. 17,8% от общего количества образовательных организаций.

Доля бюджетных расходов, направленных на приобретение машин и оборудования, в общем объеме бюджетных расходов образовательных о составила 1,6% (показатель по РФ - 2,6%). В целом, вложение бюджетных средств в развитие МТБ сделали 11 образовательных организаций.

Доля расходов на приобретение машин и оборудования, осуществляемых за счет средств профильных организаций и предприятий, в образ организациях, осуществляющих подготовку кадров в интересах крупных и градообразующих предприятий, составляет 0,3% (показатель по РФ образовательных организациях, готовящих кадры для предприятий и организаций, оказывающих социально значимые услуги (здравоохранение, о обеспечение безопасности и правопорядка), доля расходов на приобретение машин и оборудования, осуществляемых за счет бюджетных средств 55,9% (показатель по РФ - 63,2%).

Кадровое обеспечение системы среднего профессионального образования

Общая численность штатных педагогических работников образовательных организаций составляет 1 310 чел. (в том числе преподавателей – 1 15 производственного обучения – 157). Кроме того, в подготовке кадров по программам среднего профессионального образования за преподавателей и мастеров производственного обучения, работающих на условиях штатного совместительства (внешних совместителей) – 224.

Доля преподавателей и мастеров производственного обучения возрастной категории моложе 40 лет в образовательных организациях соста (показатель по РФ - 33,3%). Средний возраст педагогических работников – 46,7 лет (показатель по РФ - 46,5).

ОЦЕНКА КАЧЕСТВА ПОДГОТОВКИ КАДРОВ В ОБРАЗОВАТЕЛЬНЫХ ОРГАНИЗАЦИЯХ

Распределение образовательных организаций по результатам достижения показателей мониторинга[1]:

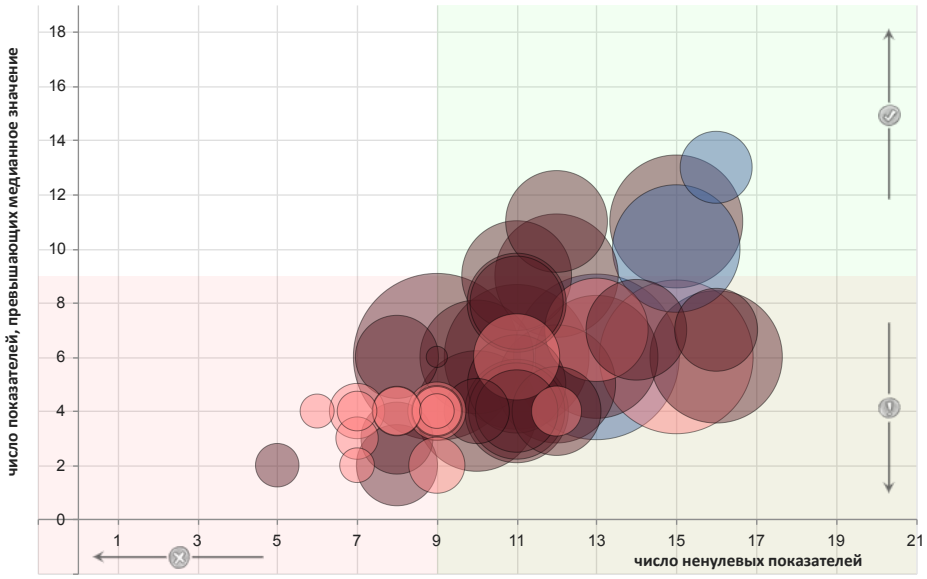

Нулевые значения по большинству основных показателей – отсутствие в образовательной организации явлений, характеризуемых показателями, как таковых.

Значения большинства основных показателей не превышают медианного значения[2] – наличие в образовательной организации явлений, характеризуемых показателями, количественная характеристика которых (величина показателя) свидетельствует о необходимости их развития (оптимизации).

Значения большинства основных показателей превышают медианные значения[2] – явления, характеризуемы показателями, имеют высокую степен внедрения и развития.

– образовательные организации высшего образования
– профессиональные образовательные организации
– филиалы образовательных организаций, реализующие программы среднего профессионального образования

[1] Из числа показателей 1.4.1, 1.4.2, 1.5.1, 1.5.2, 1.8, 1.10, 2.2, 3.3.1, 3.3.2, 4.3, 4.6, 5.1, 5.2, 6.2, 6.3, 7.1, 8.2, 8.4, 8.5, 8.10 Системы критериев и показателей мониторинга качества подготовки ка
Размер пузырька соответствует приведенному контингенту обучающихся по программам среднего профессионального образования.
[2] Медианное значение определяется серединой упорядоченной выборки ненулевых значений показателя в рамках группы отраслевой специфики.

РЕЗУЛЬТАТЫ МОНИТОРИНГА КАЧЕСТВА ПОДГОТОВКИ КАДРОВ ПО ОБРАЗОВАТЕЛ ОРГАНИЗАЦИЯМ И ФИЛИАЛАМ

Целевая направленность образовательной деятельности организации по типу	Распределение приведенного контингента студентов по отраслям наук	Количест - выше - выше

	работодателя выпускников*	Математические и естественные науки	Инженерное дело, технологии и технические науки	Здравоохранение и медицинские науки	Сельское хозяйство и сельскохозяйственные науки	Науки об обществе	Образование и педагогические науки	Гуманитарные науки	Искусство и культура	Оборона и безопасность государства, военные науки
Государственное автономное профессиональное образовательное учреждение "Байкальский базовый медицинский колледж Министерства здравоохранения Республики Бурятия"	социально значимые услуги			613						
Государственное автономное профессиональное образовательное учреждение "Республиканский базовый медицинский колледж имени Э.Р. Раднаева"	социально значимые услуги			1106						
Государственное автономное профессиональное образовательное учреждение Республики Бурятия "Бурятский республиканский многопрофильный техникум инновационных технологий"	малый бизнес и сфера услуг		393			241				
Государственное автономное профессиональное образовательное учреждение Республики Бурятия "Бурятский республиканский техникум автомобильного транспорта"	малый бизнес и сфера услуг		425							
Государственное автономное профессиональное образовательное учреждение Республики Бурятия "Бурятский республиканский хореографический колледж им. Л.П. Сахяновой и П.Т. Абашеева"	учреждения культуры								28	
Государственное автономное профессиональное образовательное учреждение Республики Бурятия "Колледж искусств им. П.И. Чайковского"	учреждения культуры								430	
Государственное автономное профессиональное образовательное учреждение Республики Бурятия "Политехнический техникум"	крупное производство		478		101			24		
Государственное автономное профессиональное образовательное учреждение Республики Бурятия "Республиканский межотраслевой техникум"	малый бизнес и сфера услуг		176		258	146				
Государственное автономное профессиональное образовательное учреждение Республики Бурятия "Республиканский многоуровневый колледж"	малый бизнес и сфера услуг		154			353		192	173	
Государственное автономное профессиональное образовательное учреждение Республики Бурятия «Техникум строительства и городского хозяйства»	градообразующие предприятия		774,4			72			63	
Государственное бюджетное профессиональное образовательное учреждение "Байкальский колледж туризма и сервиса"	малый бизнес и сфера услуг		112,8			839,9				
Государственное бюджетное профессиональное образовательное учреждение "Байкальский многопрофильный колледж"	крупное производство		526,6			141,9				
Государственное бюджетное профессиональное образовательное учреждение "Бурятский аграрный колледж им.М.Н.Ербанова"	малый бизнес и сфера услуг		205,7		409,8	138,8				
Государственное бюджетное профессиональное образовательное учреждение "Бурятский лесопромышленный колледж"	крупное производство		635,4		335,9	124,5				
Государственное бюджетное профессиональное образовательное учреждение "Бурятский республиканский индустриальный техникум"	крупное производство		1440,3		40	262,5				
государственное бюджетное профессиональное образовательное учреждение "Бурятский республиканский информационно - экономический техникум"	малый бизнес и сфера услуг		368			175				
Государственное бюджетное профессиональное образовательное учреждение "Бурятский республиканский педагогический колледж"	социально значимые услуги						824,3	273,1	213	
Государственное бюджетное профессиональное образовательное учреждение "Бурятский республиканский техникум строительных и промышленных технологий"	малый бизнес и сфера услуг		324,1							
Государственное бюджетное профессиональное образовательное учреждение "Гусиноозерский энергетический техникум"	градообразующие предприятия		452			41,6				
Государственное бюджетное профессиональное образовательное учреждение "Джидинский многопрофильный техникум"	малый бизнес и сфера услуг		134,4		106	25				
Государственное бюджетное профессиональное образовательное учреждение "Закаменский агропромышленный техникум"	градообразующие предприятия		196		142	94				
Государственное бюджетное профессиональное образовательное учреждение "Колледж традиционных искусств народов Забайкалья"	малый бизнес и сфера услуг		20		160	93			139	
Государственное бюджетное профессиональное образовательное учреждение «Авиационный техникум»	градообразующие предприятия		807,3							
Государственное бюджетное профессиональное образовательное учреждение «Байкальский колледж недропользования»	крупное производство		876,3			69,6				
Профессиональное образовательное частное учреждение "Улан-Удэнский торгово-экономический техникум" Бурятского респотребсоюза	малый бизнес и сфера услуг					648				
Профессиональное образовательное частное учреждение Бурятский финансово-кредитный колледж	социально значимые услуги					118,2				
федеральное государственное бюджетное образовательное учреждение высшего образования «Бурятская государственная сельскохозяйственная академия имени В.Р. Филиппова»	крупное производство		80		177	67				
федеральное государственное бюджетное образовательное учреждение высшего образования «Бурятский государственный университет имени Доржи Банзарова»	социально значимые услуги		320			571,2	108	18		
федеральное государственное бюджетное образовательное учреждение высшего образования «Восточно-Сибирский государственный университет технологий и управления»	крупное производство		1235			481,6				
Баунтовский филиал Государственного бюджетного профессионального образовательного учреждения «Байкальский колледж недропользования»	крупное производство		72							
Бурятский институт инфокоммуникаций (филиал) федерального государственного бюджетного образовательного учреждения высшего образования "Сибирский государственный университет телекоммуникаций и информатики" в г.Улан-Удэ	малый бизнес и сфера услуг		667							
Государственное автономное профессиональное образовательное учреждение Республики Бурятия "Бурятский республиканский техникум автомобильного транспорта" Иволгинский филиал	малый бизнес и сфера услуг		51		98,9					
Государственное автономное профессиональное образовательное учреждение Республики Бурятия "Бурятский республиканский техникум автомобильного транспорта" Онохойский филиал	малый бизнес и сфера услуг		196,7							
Кижингинский филиал Государственного бюджетного профессионального образовательного учреждения "Бурятский аграрный колледж им. М.Н. Ербанова"	малый бизнес и сфера услуг		25		166					
Кяхтинский Филиал ГАПОУ "Байкальский базовый медицинский колледж Министерства Здравоохранения Республики Бурятия"	социально значимые услуги			463						
Могойтинский филиал ГБПОУ "Байкальский колледж туризма и сервиса"	малый бизнес и сфера услуг		49			26				
Мухоршибирский филиал Государственного бюджетного профессионального образовательного учреждения «Байкальский колледж недропользования»	малый бизнес и сфера услуг		50		68	44				
Сосново-Озерский филиал Государственного бюджетного профессионального образовательного учреждения "Бурятский аграрный колледж им. М.Н. Ербанова"	малый бизнес и сфера услуг		23		50	39				
Тарбагатайский филиал ГБПОУ "Байкальский колледж туризма и сервиса"	малый бизнес и сфера услуг		74			72				
Татауровский филиал ГБПОУ "Байкальский колледж туризма и сервиса"	малый бизнес и сфера услуг		60,6			95				

	работодателя выпускников*	Математические и естественные науки	Инженерное дело, технологии и технические науки	Здравоохранение и медицинские науки	Сельское хозяйство и сельскохозяйственные науки	Науки об обществе	Образование и педагогические науки	Гуманитарные науки	Искусство и культура	Оборона и безопасность государства, военные науки	
Улан-Удэнский колледж железнодорожного транспорта – филиал Федерального государственного бюджетного образовательного учреждения высшего образования «Иркутский государственный университет путей сообщения»	крупное производство		1380			98					6
Усть-Баргузинский филиал ГБПОУ "Байкальский колледж туризма и сервиса"	малый бизнес и сфера услуг				49	104					4
Хоронхойский филиал ГБПОУ "Бурятский республиканский техникум строительных и промышленных технологий"	крупное производство		191,7			19					4

– образовательные организации высшего образования;
– профессиональные образовательные организации;
– филиалы образовательных организаций, реализующие программы среднего профессионального образования;
– выявлены некорректные данные отчета образовательной организации;
– не предоставлен / не соответствует требованиям контрольный лист к бумажному варианту отчета;

– здравоохранение и медицина
– сельское хозяйство
– физическая культура и спорт
– транспорт
– сценическое и музыкальное искусство
– изобразительное и прикладное искусство
– образование и педагогика

* По данным отчетов образовательных организаций
** Из числа показателей 1.4.1, 1.4.2, 1.5.1, 1.5.2, 1.8, 1.10, 2.2, 3.3.1, 3.3.2, 4.3, 4.6, 5.1, 5.2, 6.2, 6.3, 7.1, 8.2, 8.4, 8.5, 8.10 Системы критериев и показателей мониторинга качества подготовки кадров 2
*** Медианное значение определяется серединой упорядоченной выборки ненулевых значений показателя в рамках группы отраслевой специфики

РЕЗУЛЬТАТЫ ВЕРИФИКАЦИИ ПРЕДОСТАВЛЕННЫХ ДАННЫХ

по **35** из **45** организаций и филиалов (77,8%), участующих в мониторинге, выявлены расхождения данных отчета СПО-мониторинг по ид показателям с данными отчетов по формам федерального статистического наблюдения № СПО-1 и/или № СПО-2 (ВПО-2), указыв недостоверность ранее представленных сведений

➤ **2** из **45** организаций и филиалов (4,4%), участующих в мониторинге, не предоставили информацию в полном объеме:

Государственное автономное профессиональное образовательное учреждение Республики Бурятия «Техникум строительства и городского хозяйства»	✗ выявлены некорректные данные отчета
Государственное бюджетное профессиональное образовательное учреждение «Авиационный техникум»	✗ выявлены некорректные данные отчета ✗ не предоставлен (не соответствует требованиям) контрольный лист к бумажному в

СВЕДЕНИЯ ПО ПОКАЗАТЕЛЯМ МОНИТОРИНГА КАЧЕСТВА ПОДГОТОВКИ КАДРОВ

Наименование показателя	Единица измерения	Выборка[1)]	Значени показате
ОБРАЗОВАТЕЛЬНАЯ ДЕЯТЕЛЬНОСТЬ			
1.1. Общая численность студентов, обучающихся по образовательным программам среднего профессионального образования – программам подготовки квалифицированных рабочих, служащих и программам подготовки специалистов среднего звена	чел.		27 642
1.2. Удельный вес численности обучающихся по образовательным программам среднего профессионального образования по очной форме обучения в общей численности студентов, обучающихся по образовательным программам среднего профессионального образования	%		90,06
1.3. Удельный вес численности обучающихся по образовательным программам среднего профессионального образования за счет средств соответствующих бюджетов бюджетной системы Российской Федерации в общей численности студентов, обучающихся по образовательным программам среднего профессионального образования	%		71,38
1.4. Удельный вес численности студентов, обучающихся по образовательным программам среднего профессионального образования по приоритетным профессиям и специальностям в общей численности студентов, обучающихся по образовательным программам среднего профессионального образования			
1.4.1. Удельный вес численности студентов, обучающихся по профессиям и специальностям, соответствующим списку 50 наиболее востребованных на рынке труда, новых и перспективных профессий, требующих среднего профессионального образования, в общей численности студентов, обучающихся по образовательным программам среднего профессионального образования	%		20,32
1.4.2. Удельный вес численности студентов, обучающихся по профессиям и специальностям из выделенной группы, соответствующей специфике отраслевой направленности деятельности образовательной организации, в общей численности студентов, обучающихся по образовательным программам среднего профессионального образования	%		84,78
1.5. Средний балл аттестата об основном/среднем общем образовании и результатов отбора студентов, принятых на обучение по очной форме по образовательным программам среднего профессионального образования			
1.5.1. Средний балл аттестата об основном/среднем общем образовании студентов, принятых на обучение по очной форме по образовательным программам среднего профессионального образования	балл		3,83
1.5.2. Средний балл аттестата об основном/среднем общем образовании (с учетом результатов по 5-бальной шкале проведения отбора лиц, принятых на программы, интегрированные с программами основного общего и среднего общего образования) принятых на обучение по очной форме по образовательным программам среднего профессионального образования	балл		4,12
1.5.3. Средний балл аттестата об основном/среднем общем образовании (с учетом результатов по 5-бальной шкале проведения отбора лиц, принятых на программы, интегрированные с программами основного общего и среднего общего образования) принятых на обучение по очной форме по профессиям и специальностям из выделенной группы, соответствующей специфике отраслевой направленности деятельности образовательной организации	балл		4,09
1.6. Средний балл аттестата об основном/среднем общем образовании и результатов отбора студентов, принятых на обучение по очной форме по образовательным программам среднего профессионального образования за счет средств соответствующих бюджетов бюджетной системы Российской Федерации			
1.6.1. Средний балл аттестата об основном/среднем общем образовании студентов, принятых на обучение по очной форме по образовательным программам среднего профессионального образования за счет средств соответствующих бюджетов бюджетной системы Российской Федерации	балл		3,80
1.6.2. Средний балл аттестата об основном/среднем общем образовании (с учетом результатов по 5-бальной шкале проведения отбора лиц, принятых на программы, интегрированные с программами основного общего и среднего общего образования) принятых на обучение по очной форме по образовательным программам среднего профессионального образования за счет средств соответствующих бюджетов бюджетной	балл		4,17

форме по профессиям и специальностям из выделенной группы, соответствующей специфике отраслевой направленности деятельности образовательной организации, за счет средств соответствующих бюджетов бюджетной системы Российской Федерации	балл	1,12
1.7. Средний балл аттестата об основном/среднем общем образовании и результатов отбора студентов, принятых на обучение по очной форме по образовательным программам среднего профессионального образования по договорам об оказании платных образовательных услуг		
1.7.1. Средний балл аттестата об основном/среднем общем образовании студентов, принятых на обучение по очной форме по образовательным программам среднего профессионального образования по договорам об оказании платных образовательных услуг	балл	3,90
1.7.2. Средний балл аттестата об основном/среднем общем образовании (с учетом результатов по 5-бальной шкале проведения отбора лиц, принятых на программы, интегрированные с программами основного общего и среднего общего образования) принятых на обучение по очной форме по образовательным программам среднего профессионального образования по договорам об оказании платных образовательных услуг	балл	3,95
1.7.3. Средний балл аттестата об основном/среднем общем образовании (с учетом результатов по 5-бальной шкале проведения отбора лиц, принятых на программы, интегрированные с программами основного общего и среднего общего образования) принятых на обучение по очной форме по профессиям и специальностям из выделенной группы, соответствующей специфике отраслевой направленности деятельности образовательной организации, по договорам об оказании платных образовательных услуг	балл	4,01
1.8. Удельный вес численности студентов, принятых на обучение по очной форме обучения по образовательным программам среднего профессионального образования, имеющих средний балл аттестата об основном/среднем общем образовании не менее 4-х баллов в общей численности студентов, принятых на обучение по очной форме обучения по образовательным программам среднего профессионального образования	%	34,94
1.9. Число поданных заявлений о приеме на обучение по образовательным программам среднего профессионального образования в расчете на 100 бюджетных мест (по очной форме обучения), в том числе по профессиям и специальностям:	ед.	207,13
1.9.1. соответствующим списку 50 наиболее востребованных на рынке труда, новых и перспективных профессий, требующих среднего профессионального образования	ед.	184,76
1.9.2. из выделенной группы профессий и специальностей, соответствующей специфике отраслевой направленности деятельности образовательной организации	ед.	309,68
1.10. Удельный вес численности студентов, обучающихся по образовательным программам среднего профессионального образования на основе договоров о целевом обучении, в общей численности студентов, обучающихся по образовательным программам среднего профессионального образования	%	5,07
1.11. Удельный вес численности студентов, обучающихся по образовательным программам среднего профессионального образования с применением практико-ориентированной (дуальной) модели обучения, в общей численности студентов, обучающихся по образовательным программам среднего профессионального образования	%	7,61
1.12. Удельный вес численности студентов, обучающихся по образовательным программам среднего профессионального образования, реализуемым с использованием сетевой формы реализации образовательных программ, в общей численности студентов, обучающихся по образовательным программам среднего профессионального образования	%	3,84
1.13. Удельный вес числа образовательных программ, реализуемых с использованием сетевой формы реализации образовательных программ, в общем числе реализуемых образовательных программ среднего профессионального образования	%	3,46
1.14. Удельный вес числа реализуемых образовательных программ, прошедших профессионально-общественную аккредитацию работодателями и их объединениями, в общем числе реализуемых образовательных программ среднего профессионального образования	%	7,71
МЕЖДУНАРОДНАЯ ДЕЯТЕЛЬНОСТЬ		
2.1. Удельный вес численности студентов, обучающихся по образовательным программам среднего профессионального образования, прошедших обучение (стажировку/практику) не менее месяца за рубежом или в расположенных на территории Российской Федерации иностранных компаниях, в общей численности студентов, обучающихся по образовательным программам среднего профессионального образования	%	0,01
2.2. Удельный вес численности иностранных студентов, обучающихся по образовательным программам среднего профессионального образования, в общей численности студентов, обучающихся по образовательным программам среднего профессионального образования (приведенный контингент)	%	0,25
2.3. Удельный вес численности иностранных студентов из стран СНГ, обучающихся по образовательным программам среднего профессионального образования, в общей численности студентов, обучающихся по образовательным программам среднего профессионального образования (приведенный контингент)	%	0,04
2.4. Удельный вес численности иностранных студентов (кроме стран СНГ), обучающихся по образовательным программам среднего профессионального образования, в общей численности студентов, обучающихся по образовательным программам среднего профессионального образования (приведенный контингент)	%	0,21
УРОВЕНЬ ПОДГОТОВКИ ВЫПУСКНИКОВ ОБРАЗОВАТЕЛЬНЫХ ПРОГРАММ СПО		
3.1. Численность студентов, обучающихся по образовательным программам среднего профессионального образования (включая выпуск отчетного года), принявших участие в региональных чемпионатах по профессиональному мастерству по стандартам «Ворлдскиллс», региональных чемпионатах «Абилимпикс», региональных этапах олимпиад, конкурсов профессионального мастерства	чел.	313
3.1.1. Численность студентов, обучающихся по образовательным программам среднего профессионального образования (включая выпуск отчетного года), принявших участие в региональных чемпионатах по профессиональному мастерству по стандартам «Ворлдскиллс»	чел.	121
3.1.2. Численность студентов, обучающихся по образовательным программам среднего профессионального образования (включая выпуск отчетного года), принявших участие в региональных этапах олимпиад, конкурсов профессионального мастерства	чел.	0
3.1.3. Численность студентов, обучающихся по образовательным программам среднего профессионального образования (включая выпуск отчетного года), принявших участие в региональных чемпионатах «Абилимпикс»	чел.	25
3.2. Численность студентов, обучающихся по образовательным программам среднего профессионального образования (включая выпуск отчетного года), принявших участие в национальном чемпионате по профессиональному мастерству по стандартам «Ворлдскиллс», национальном чемпионате «Абилимпикс», всероссийских и международных олимпиадах, конкурсах профессионального мастерства	чел.	107
3.2.1. Численность студентов, обучающихся по образовательным программам среднего профессионального образования (включая выпуск отчетного года), принявших участие в национальном чемпионате по профессиональному мастерству по стандартам «Ворлдскиллс»	чел.	6
3.2.2. Численность студентов, обучающихся по образовательным программам среднего профессионального образования (включая выпуск отчетного года), принявших участие во всероссийских и международных олимпиадах, конкурсах профессионального мастерства	чел.	10
3.2.3. Численность студентов, обучающихся по образовательным программам среднего профессионального образования (включая выпуск отчетного года), принявших участие в национальном чемпионате «Абилимпикс»	чел.	4
3.3. Результативность участия студентов в чемпионатах, олимпиадах и конкурсах профессионального мастерства		
3.3.1. Удельный вес численности получивших золотую, серебряную или бронзовую медаль или медальон за профессионализм, в общей численности студентов образовательной организации, принявших участие в региональных чемпионатах, национальном чемпионате по профессиональному мастерству по стандартам «Ворлдскиллс», обучающихся по образовательным программам среднего профессионального образования	%	62,20
3.3.2. Удельный вес численности победителей и призеров в общей численности студентов образовательной организации, принявших участие в олимпиадах, конкурсах профессионального мастерства, обучающихся по образовательным программам среднего профессионального образования	%	30,00
3.3.3. Удельный вес численности получивших золотую, серебряную или бронзовую медаль в общей численности студентов образовательной организации, принявших участие в региональном и национальном чемпионате «Абилимпикс», обучающихся по образовательным программам среднего профессионального образования	%	41,38
3.4. Удельный вес численности студентов, обучающихся по образовательным программам среднего профессионального образования, принявших участие в региональных чемпионатах по профессиональному мастерству по стандартам «Ворлдскиллс», региональных этапах олимпиад, конкурсов профессионального мастерства, в общей численности студентов (включая выпуск отчетного года), обучающихся по образовательным программам среднего профессионального образования		
3.4.1. соответствующим списку 50 наиболее востребованных на рынке труда, новых и перспективных профессий, требующих среднего профессионального образования	%	0,58
3.4.2. из выделенной группы профессий и специальностей, соответствующей специфике отраслевой направленности деятельности образовательной организации	%	0,14
3.5. Удельный вес численности выпускников, обучавшихся по образовательным программам среднего профессионального образования, получивших оценки «хорошо» и «отлично» по результатам государственной итоговой аттестации, в общей численности выпускников, обучавшихся по образовательным программам среднего профессионального образования	%	74,21
3.6. Удельный вес численности выпускников, обучавшихся по образовательным программам среднего профессионального образования		

аттестации с использованием демонстрационного экзамена (по 5-бальной шкале)		
3.8. Удельный вес численности студентов, прошедших промежуточную аттестацию с использованием механизма демонстрационного экзамена, в общей численности студентов, обучающихся по образовательным программам среднего профессионального образования:		
3.8.1. соответствующим списку 50 наиболее востребованных на рынке труда, новых и перспективных профессий, требующих среднего профессионального образования	%	7,68
3.8.2. из выделенной группы профессий и специальностей, соответствующей специфике отраслевой направленности деятельности образовательной организации	%	4,29
3.9. Удельный вес численности студентов, которым в качестве результата демонстрационного экзамена по стандартам Ворлдскиллс засчитаны результаты чемпионатов профессионального мастерства (в качестве оценки «отлично»), в общей численности студентов, прошедших промежуточную аттестацию с использованием механизма демонстрационного экзамена	%	5,40
ИНФРАСТРУКТУРА		
4.1. Удельный вес численности обучающихся по программам среднего профессионального образования, проходящих обучение в мастерских, оснащенных современной материально-технической базой по одной из компетенций	%	16,58
4.2. Расходы образовательной организации, направленные на приобретение машин и оборудования		
4.2.1. Доля расходов, осуществляемых за счет средств бюджетов всех уровней, направленных на приобретение машин и оборудования, в общем объеме расходов образовательной организации, осуществляемых за счет средств бюджетов всех уровней бюджетной системы Российской Федерации	%	1,61
4.2.2. Доля расходов, кроме осуществляемых за счет средств бюджетов всех уровней бюджетной системы Российской Федерации, направленных на приобретение машин и оборудования, в общем объеме расходов образовательной организации, кроме осуществляемых за счет средств бюджетов всех уровней бюджетной системы Российской Федерации	%	3,33
4.2.3. Доля расходов, направленных на приобретение машин и оборудования, осуществляемых за счет средств профильных организаций и предприятий, заинтересованных в подготовке кадров образовательной организацией (работодателей), в общем объеме расходов образовательной организации, направленных на приобретение машин и оборудования	%	0,15
4.3. Удельный вес стоимости машин и оборудования не старше 5 лет в общей стоимости машин и оборудования	%	31,34
4.4. Удельный вес стоимости машин и оборудования не старше 5 лет, переданных на безвозмездной основе профильными организациями и предприятиями, в общей стоимости машин и оборудования не старше 5 лет	%	0,15
4.5. Коэффициент обновления машин и оборудования, используемых в учебных целях в рамках реализации образовательных программ среднего профессионального образования	%	9,00
4.6. Стоимость машин и оборудования, используемых в учебных целях в рамках реализации образовательных программ среднего профессионального образования, в расчете на одного студента, обучающегося по образовательной программе среднего профессионального образования	тыс.руб.	34,86
4.7. Площадь общежитий образовательной организации в расчете на 100 студентов приведенного контингента обучающихся по образовательным программам среднего профессионального и высшего образования	%	565,27
4.8. Число посадочных мест в предприятиях общественного питания в расчете на 100 студентов расчетной численности студентов, обучающихся по образовательным программам среднего профессионального и высшего образования	ед.	17,87
4.9. Общая площадь учебно-лабораторных помещений, имеющихся на праве собственности или оперативного управления, в расчете на одного студента, обучающегося по образовательной программе среднего профессионального и высшего образования (приведенного контингента)	кв. м	12,40
4.10. Доля числа учебно-производственных мастерских, оснащенных современной материально-технической базой по одной из компетенций, в общем числе учебно-производственных мастерских образовательной организации	%	35,78
4.11. Доля числа учебно-производственных мастерских, оснащенных современной материально-технической базой с оборудованными рабочими местами для лиц с инвалидностью не менее четырех нозологических групп (нарушения зрения, слуха, опорно-двигательного аппарата, интеллектуального развития), в общем числе учебно-производственных мастерских образовательной организации	%	0,98
4.12. Расходы образовательной организации, направленные на повышение архитектурной доступности зданий, приобретение технических средств реабилитации и специального оборудования		
4.12.1. Доля расходов, осуществляемых за счет средств бюджетов всех уровней, направленных на повышение архитектурной доступности зданий, приобретение технических средств реабилитации и специального оборудования, в общем объеме расходов образовательной организации, осуществляемых за счет средств бюджетов всех уровней бюджетной системы Российской Федерации	%	0,04
4.12.2. Доля расходов, кроме осуществляемых за счет средств бюджетов всех уровней бюджетной системы Российской Федерации, направленных на повышение архитектурной доступности зданий, приобретение технических средств реабилитации и специального оборудования, в общем объеме расходов образовательной организации, кроме осуществляемых за счет средств бюджетов всех уровней бюджетной системы Российской Федерации	%	0,05
4.12.3. Доля расходов, направленных на повышение архитектурной доступности зданий, приобретение технических средств реабилитации и специального оборудования, осуществляемых за счет средств профильных организаций и предприятий, заинтересованных в подготовке кадров образовательной организацией (работодателей), в общем объеме расходов образовательной организации, направленных на повышение архитектурной доступности зданий, приобретение технических средств реабилитации и специального оборудования	%	22,05
4.13. Доля жилых помещений общежитий образовательной организации, оборудованных для проживания лиц с инвалидностью и ограниченными возможностями здоровья (нарушения зрения, слуха, опорно-двигательного аппарата) в общем числе жилых помещений общежитий, находящихся в собственности образовательной организации	%	0,00
ФИНАНСОВО-ЭКОНОМИЧЕСКАЯ ДЕЯТЕЛЬНОСТЬ		
5.1. Отношение заработной платы педагогических работников образовательной организации к средней заработной плате по экономике региона	%	108,72
5.2. Доход образовательной организации от образовательной деятельности по реализации образовательных программ среднего профессионального образования (кроме средств бюджетов всех уровней бюджетной системы Российской Федерации) в расчете на одного педагогического работника	тыс.руб.	229,21
5.3. Доход образовательной организации от образовательной деятельности по реализации образовательных программ среднего профессионального образования, в расчете на одного студента (приведенного контингента обучающихся по образовательным программам среднего профессионального образования)	тыс.руб.	94,16
5.4. Доля доходов за исключением средств бюджетов всех уровней бюджетной системы Российской Федерации в общих доходах образовательной организации	%	18,76
5.5. Доля поступивших средств бюджета субъекта Российской Федерации и местного бюджета в общих доходах образовательной организации	%	39,17
5.6. Доля доходов образовательной организации от образовательной деятельности в общих доходах образовательной организации	%	85,82
5.7. Доля доходов от образовательной деятельности за исключением средств бюджетов всех уровней бюджетной системы Российской Федерации в общих доходах от образовательной деятельности образовательной организации	%	13,50
5.8. Объем средств, направленных на выплату всех видов стипендии (за исключением государственной социальной стипендии) в расчете на одного студента, получающего стипендию, обучающегося по образовательной программе среднего профессионального образования	тыс.руб.	10,53
5.9. Объем средств, направленных на выплату государственной академической стипендии в расчете на одного студента, получающего государственную академическую стипендию, обучающегося по образовательной программе среднего профессионального образования	тыс.руб.	10,14
КАДРОВЫЙ СОСТАВ		
6.1. Удельный вес численности работников, имеющих сертификат и/или свидетельство эксперта «Ворлдскиллс», в общей численности работников образовательной организации **Показатель рассчитывается по данным Агентства развития профессионального мастерства (Ворлдскиллс Россия)*	%	нет данн
6.2. Удельный вес численности преподавателей и мастеров производственного обучения из числа действующих работников профильных предприятий и организаций, работающих по совместительству в образовательной организации на не менее чем 25% ставки, в общей численности преподавателей и мастеров производственного обучения образовательной организации	%	3,41
6.3. Удельный вес численности штатных преподавателей и мастеров производственного обучения с опытом работы на предприятиях и в организациях не менее 5 лет со сроком давности не более 3 лет в общей численности штатных преподавателей и мастеров производственного обучения	%	5,45
6.4. Удельный вес численности штатных преподавателей и мастеров производственного обучения образовательной организации, прошедших программы повышения квалификации и (или) профессиональной переподготовки за предыдущий учебный год, в общей численности штатных преподавателей и мастеров производственного обучения образовательной организации	%	64,58
6.5. Удельный вес численности штатных преподавателей и мастеров производственного обучения образовательной организации, прошедших		

информационных и коммуникационных технологий, в общей численности штатных преподавателей и мастеров производственного обучения образовательной организации	%		16,26
6.7. Удельный вес численности преподавателей и мастеров производственного обучения, имеющих высшее образование, в общей численности преподавателей и мастеров производственного обучения образовательной организации	%		90,09
6.8. Численность штатных преподавателей и мастеров производственного обучения образовательной организации, имеющих педагогический стаж работы не менее 10 лет, в расчете на 100 студентов образовательной организации, обучающихся по образовательным программам среднего профессионального образования	чел.		3,00
6.9. Удельный вес численности штатных преподавателей и мастеров производственного обучения в общей численности преподавателей и мастеров производственного обучения образовательной организации	%		85,40
6.10. Удельный вес численности преподавателей и мастеров производственного обучения возрастной категории моложе 40 лет в общей численности преподавателей и мастеров производственного обучения образовательной организации	%		31,81
6.11. Средний возраст штатных преподавателей и мастеров производственного обучения образовательной организации	лет		46,68
6.12. Удельный вес численности преподавателей и мастеров производственного обучения, прошедших обучение (стажировку/практику) за рубежом в течение последних трех лет, в общей численности преподавателей и мастеров производственного обучения	%		1,60
6.13. Удельный вес численности преподавателей и мастеров производственного обучения, имеющих звания лауреатов всероссийских, международных конкурсов, почетные звания Российской Федерации, а также являющихся лауреатами государственных премий, член-корреспондентами или академиками государственных академий наук, в общей численности преподавателей и мастеров производственного обучения	%		20,54
6.14. Удельный вес численности штатных руководителей и педагогических работников образовательной организации, прошедших обучение по дополнительным профессиональным программам по вопросам подготовки кадров по 50 наиболее перспективным и востребованным на рынке труда профессиям и специальностям, требующим среднего профессионального образования, в общей численности штатных руководителей и педагогических работников образовательной организации	%		11,90
РЕАЛИЗАЦИЯ ПРОГРАММ ДПО			
7.1. Удельный вес численности слушателей из сторонних организаций, прошедших обучение в образовательной организации по программам повышения квалификации или профессиональной переподготовки, в общей численности слушателей, прошедших обучение в образовательной организации по программам повышения квалификации или профессиональной переподготовки	%		95,66
7.2. Доля доходов, полученных от реализации программ дополнительного профессионального образования, в объеме доходов образовательной организации от реализации образовательных программ среднего профессионального образования, дополнительного профессионального образования и профессионального обучения	%		4,34
7.3. Доля доходов, полученных от реализации программ профессионального обучения, в объеме доходов образовательной организации от реализации образовательных программ среднего профессионального образования, дополнительного профессионального образования и профессионального обучения	%		4,91
7.4. Удельный вес численности прошедших обучение по программам дополнительного профессионального образования в общей численности прошедших обучение по образовательным программам среднего профессионального образования и дополнительного профессионального образования	%		73,78
СОЦИАЛЬНАЯ ОТВЕТСТВЕННОСТЬ			
8.1. Объем поступивших средств (за исключением бюджетных ассигнований бюджетной системы Российской Федерации) от образовательной деятельности по реализации образовательных программ среднего профессионального образования в расчете на одного студента среднегодовой численности обучающихся по образовательным программам среднего профессионального образования по договорам об оказании платных образовательных услуг, деленный на 12, отнесенный к средней заработной плате по экономике региона	тыс.руб.		10,40
8.2. Удельный вес численности студентов, обучающихся по образовательным программам среднего профессионального образования по очной форме обучения, получающих государственную академическую стипендию, в общей численности студентов, обучающихся по образовательным программам среднего профессионального образования по очной форме обучения	%		51,16
8.3. Удельный вес численности студентов, обучающихся по образовательным программам среднего профессионального образования по очной форме обучения, получающих государственную социальную стипендию, в общей численности студентов, обучающихся по образовательным программам среднего профессионального образования по очной форме обучения	%		34,17
8.4. Удельный вес численности студентов, обучающихся по образовательным программам среднего профессионального образования, проживающих в общежитиях, в общей численности студентов, обучающихся по образовательным программам среднего профессионального образования, нуждающихся в общежитиях	%		90,58
8.5. Удельный вес численности студентов, принятых на обучение по образовательным программам среднего профессионального образования, получивших предыдущее образование в другом регионе, в общей численности студентов, принятых на обучение по образовательным программам среднего профессионального образования	%		5,98
8.6. Удельный вес численности студентов, обучающихся по образовательным программам среднего профессионального образования по очной форме обучения, из числа инвалидов и лиц с ограниченными возможностями здоровья в общей численности студентов, обучающихся по образовательным программам среднего профессионального образования по очной форме обучения	%		0,90
8.7. Удельный вес численности студентов, обучающихся по адаптированным образовательным программам, в общей численности инвалидов и лиц с ограниченными возможностями здоровья, обучающихся по образовательным программам среднего профессионального образования по очной форме обучения	%		1,78
8.8. Удельный вес численности штатных преподавателей и мастеров производственного обучения образовательной организации, прошедших программы повышения квалификации и (или) профессиональной переподготовки за предыдущий учебный год по вопросам получения среднего профессионального образования инвалидами и лицами с ограниченными возможностями здоровья, в общей численности штатных преподавателей и мастеров производственного обучения образовательной организации	%		15,80
8.9. Удельный вес численности студентов, обучающихся по образовательным программам среднего профессионального образования, занимающихся в спортивных секциях (помимо занятий по дисциплине «физическая культура» в рамках реализации основной профессиональной образовательной программы), общей численности студентов, обучающихся по образовательным программам среднего профессионального образования	%		25,11
8.10. Затраты на реализацию воспитательной и социализирующей деятельности в расчете на 100 студентов, обучающихся по образовательным программам среднего профессионального и высшего образования по очной форме обучения	тыс.руб.		14,40
8.11. Удельный вес численности студентов с инвалидностью и ограниченными возможностями здоровья, обучающихся по образовательным программам среднего профессионального образования в дистанционной форме обучения, в общей численности инвалидов и лиц с ограниченными возможностями здоровья, обучающихся по образовательным программам среднего профессионального образования	%		0,00
8.12. Удельный вес численности тьюторов, ассистентов (помощников), узких специалистов, обеспечивающих сопровождение инвалидов и лиц с ограниченными возможностями здоровья, в общей численности штатных работников образовательной организации (кроме обслуживающего персонала)	%		0,37
8.13. Удельный вес численности студентов с инвалидностью и ограниченными возможностями здоровья, находящихся под патронажем тьюторов, ассистентов (помощников), узких специалистов, в общей численности студентов с инвалидностью и ограниченными возможностями здоровья, обучающихся по образовательным программам среднего профессионального образования	%		13,60

1) Показатель рассчитывается для группы образовательных организаций в соответствии с отраслевой спецификой деятельности:
- – здравоохранение и медицина
- – сельское хозяйство
- – физическая культура и спорт
- – транспорт
- – сценическое и музыкальное искусство
- – изобразительное и прикладное искусство
- – образование и педагогика
- – без специфики

© ГИВЦ При использовании материалов сайта ссылка на сайт www.miccedu.ru обязательна

Телефон/факс: +7 (499) 269-46-87, e-mail: g
107996, Москва, ул.Стромы