

Цифровая образовательная платформа Coreapp

Преподаватель УУАТ

Павлова Л.Ф.

Вход | Регистрация



Войти через Google

ИЛИ ВОЙДИТЕ ПО E-MAIL

E-MAIL

lpavlova@avia-college-uu.ru

ПАРОЛЬ

••••••

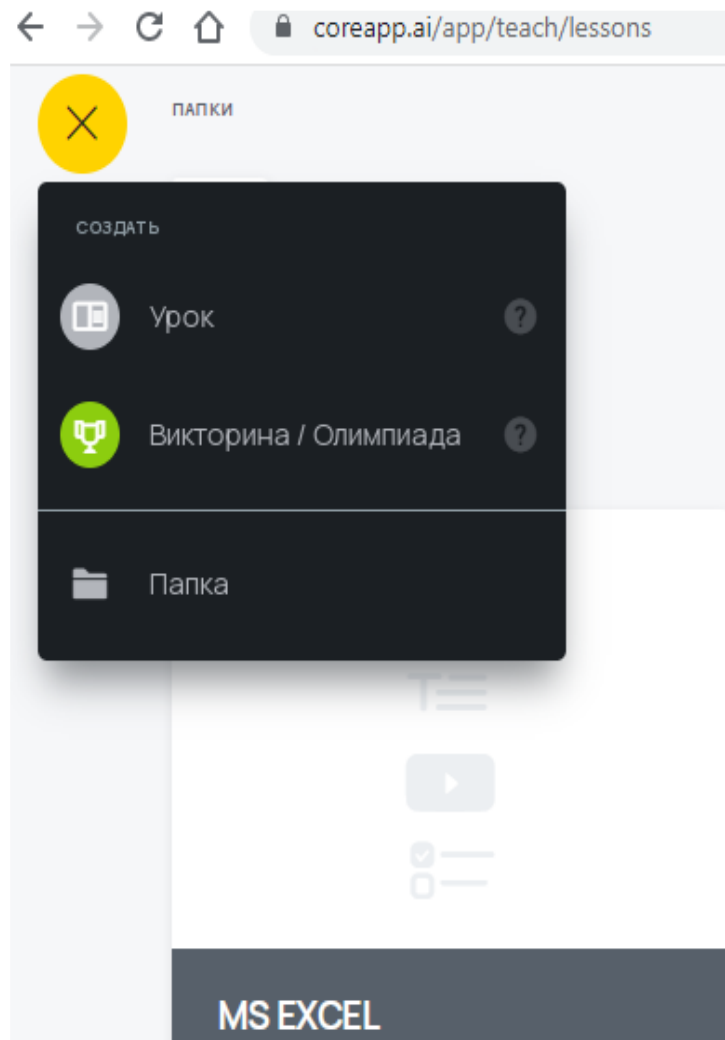


Войти

[Забыли пароль?](#)

- Цель: помощь преподавателям техникума сконструировать собственные занятия на платформе *Coreapp*, для внедрения дистанционного и смешанного формата обучения.
- Целевая аудитория: преподаватели общеобразовательного и профессионального образования.

После регистрации у вас появится личный кабинет, в котором вы сможете конструировать свои занятия и хранить их отдельно или в папках





Курсы

Уроки /
Олимпиады

Лид-
магниты



Проверка
заданий

CRM

Базовый

Тариф



Любовь
Павлова
ОБ УЧАЩ



RU



папки

шаблоны

УРОКИ

MS EXCEL

СОЗДАН 2 МАРТА 2024 В 23:08

ЛА23

СОЗДАН 14 ФЕВРАЛЯ 2024 В 10:09

ОДЛ23

СОЗДАН 23 МАРТА 2023 В 09:53



 Текст

 Инструкция

 Медиафайл

 Изображение

 Документ

 Кнопка


 Тест

 Открытый вопрос

 Классификация

 Вопрос с автопроверкой

 Заполни пропуски

 Диалоговый тренажер

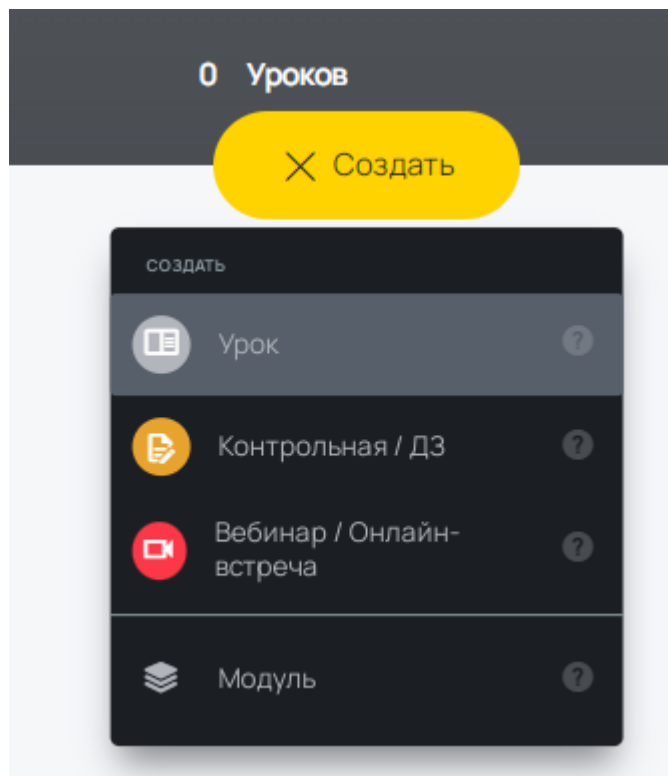
Введите название урока

Введите описание урока

Новая страница

- Во-первых, он бесплатный и русскоязычный. Зарегистрироваться там легко, а вот ученикам это делать совсем не обязательно.
- Во-вторых, в нем все понятно даже без инструкции
- В-третьих, в нем можно разместить все то, что преподаватель обычно применяют на уроках: видеофайл, презентацию, вордовский документ, аудиозапись, картинки и фотографии
- В-четвертых, прямо в конструкторе есть возможность сделать задания разных типов: упражнение с открытым ответом, задание на заполнение пробелов или распределение информации, тест, опрос, задание с запрограммированным ответом

CoreApp имеет готовые шаблоны для создания уроков, которые можно конструировать и тестировать бесплатно.



Новый урок

Выберите шаблон и отредактируйте его или начните с пустого урока



Пустой урок

Начать создавать урок с чистого листа



Диагностика

Опыт слушателя - главный ресурс обучения. Шаблон оценивает опыт, знания и понимание концепций в...



Информационный материал к онлайн-курсу

Основа любого онлайн-курса - информация. Используйте данный шаблон, чтобы эффективно подать...



Итоговый тест по разделу/курсу

Аттестация - это необходимый этап в каждом курсе. Данный шаблон позволит объективно оценить прирост...



Перевернутый класс перед тренингом/мастер...

Материал в формате "перевернутый класс" можно отправить слушателям до тренинга, чтобы они уже обладали...



Шаблон рефлексии после урока 1.0

С помощью рефлексии мы можем видеть себя со стороны, анализировать собственные мысли...

В условиях дистанционного обучения, когда нет возможности объяснить тему самому, учитель может добавить обучающий ролик или разработать систему вопросов для работы с теоретическим материалом

← Мои уроки

тема: MS ACCESS

Повторение

ИНФОРМАЦИОННЫЕ БЛОКИ

Т Текст

i Инструкция

Медиафайл

Изображение

Документ

Кнопка

ЗАДАНИЯ И ТЕСТЫ

Тест

Открытый вопрос

Добрый день, ребята

Цель нашего занятия [Изменить цвет](#)

1. Проходим тест,
2. Внимательно смотрим видеоурок
- Запросы,
3. Внимательно смотрим 2 видеоурока
4. Выполняем практическую работу
5. Отвечаем на вопросы письменно в тетрадь

В СУБД MS Access не существует запрос на _____ данных.

Щелкните, чтобы изменить описание

Один правильный ответ

создание

Когда преподаватель создал урок, ему надо лишь опубликовать его (нажать на специальную кнопку), скопировать ссылку для учеников и отправить ее любым способом (в электронном журнале или сообщением в соцсетях).

Отправить урок

Ученикам



ПО КОДУ УРОКА ?

M9YT

ССЫЛКОЙ НА УРОК

<https://coreapp.ai/app/play>


Другим учителям

Отправьте ссылку на урок другим учителям, чтобы они могли сделать копию и использовать ваш урок.

<https://coreapp.ai/app/preview/lesson/622e>

Часть заданий предполагает проверку "вручную", а часть - автоматическую. Достаточно только при конструировании урока указать правильные варианты ответов, и сервис сам проверит ответы студентов, а результаты преподаватель увидит в разделе "Прохождения".

Просмотр результатов по
всему классу сразу

 Включить режим
просмотра статистики

Просмотр результатов по
каждому ученику отдельно

ФАМИЛИЯ ЗАДАНИЙ ВЫПОЛНЕНО

Алёна Хлевова **7** / 10

александра
ромашова **4** / 10


 Артём носков **2** / 10

Дубинин Артем
ЭП21 **3** / 10

Опарина
Вероника **4** / 10

Ответы на всех
страницах


Добрый день,
ребята



самостоятельная
работа на ПК в
программе MS
ACCESS



Домашнее задание



Просмотр результатов по всему классу сразу

Ответы на всех страницах

Выключить режим просмотра статистики

Добрый день, ребята

Просмотр результатов по каждому ученику отдельно

самостоятельная работа на ПК в программе MS ACCESS

ФАМИЛИЯ	ЗАДАНИЙ ВЫПОЛНЕНО
Алёна Хлевава	7 / 10
александра ромашова	4 / 10
Артём носков	2 / 10
Дубинин Артем ЭП21	3 / 10
Опарина Вероника	4 / 10
Егений Ивакин	4 / 10
Андрей Калёных	3 / 10

Домашнее задание



- Пройден верно - 30%
- Пройден неверно - 52%
- Не пройден - 18%
- В процессе прохождения - 1%
- Не показаны из-за рандомизации

	1	2	3	4	5	6	7	8	9	10
Алёна Хлевава	✓	✗	✓	✓	✓	✓	✓	✓	✗	✗
александра ром...	✓	✓	✗	✓	✓	✗	✗	✗	✗	✗
Артём носков	✓	✗	🕒	🕒	✓	✗	✗	✗	✗	□
Дубинин Артем ...	✗	✓	✗	✓	✓	✗	✗	✗	✗	✗
Опарина Верони...	✓	✓	✓	✗	✓	✗	✗	✗	✗	✗
Егений Ивакин	✗	✓	✓	✓	✓	✗	✗	✗	✗	✗
Андрей Калёных	✓	✗	✗	✓	✓	✗	✗	✗	□	□
Кривобок Виталий	✓	✓	✓	✓	✓	✗	✗	✗	✗	✗

Заключение

- Кроме того, на уроке с использованием ИКТ-технологий больше возможностей для освоения не только общеобразовательных дисциплин, но и профессиональных модулей, раскрытия творческого и профессионального потенциала как преподавателя, так и обучающихся
- Выбирайте подходящий шаблон из предложенной библиотеки, оформляйте обучающую программу в вашем фирменном стиле. Добавляйте к урокам изображения, аудио и видео-проигрыватель файлов и документы любых форматов (.pdf, .doc, .docx, .xls, .ppt, .pptx.). Размещайте и редактируйте текст, а также поясняющие инструкции.